

若者しごとと白書 2020



ハイクラス

若者しごと白書 2020

01.フリーターについて

1-1. 現在就いている職種	3
1-2. 正社員として就きたい職業	4
1-3. 平均手取り月収（フリーター）	5
1-4. 平均手取り月収（正社員）	5
1-5. 理想の手取り月収	6
1-6. 1週間の平均勤務日数	7
1-7. 1週間の平均労働時間	8
1-8. フリーターになったきっかけ	9
1-9. フリーターになった年齢	10
1-10. 正社員として働いていた期間	11
1-11. 正社員として1年以上働いていた理由	12
1-12. 正社員の仕事を退職した理由	13
1-13. 正社員の仕事退職直後の行動	14
1-14. 何年後まで今の状態であると考えているか	15
1-15. フリーターを続けている理由	16
1-16. 正社員になるための就職活動経験有無	17
1-17. 就職活動で最も不安だったこと	18
1-18. 正社員を目指さない理由	19

02.就職活動・転職活動について

2-1. 現在、就職活動をしているか（フリーター）	20
2-2. 現在、転職活動をしているか（現在正社員）	21
2-3. 転職活動を考えはじめたきっかけ(正社員)	22
2-4. 就職先探しで最も利用するもの（フリーター）	23
2-5. 就職を考えるきっかけ	24
2-6. 就職して実現したいこと	25
2-7. 就職前に一番身につけたいこと	26

若者しごと白書 2020

03.キャリアについて

3-1. 今後のキャリアイメージ	……	27
3-2. そのキャリアのために努力していること	……	29
3-3. 今の仕事に満足しているか	……	30
3-4. 仕事に満足している理由	……	31
3-5. 仕事に満足していない理由	……	32
3-6. 現在のキャリアの満足度、新卒での就活時どんな判断軸で 企業を選んだのか(企業判断軸でのキャリア満足度を調査)	……	33
3-7. 新卒の就職活動時の判断軸	……	34
3-8. もう一度就職活動するならば、どのような判断軸で決めるか	……	34
3-9. 次の職場を選ぶときの条件	……	35

04.仕事について

4-1. 仕事に対する価値観	……	36
4-2. 仕事する上で一番こだわる条件	……	37
4-3. 仕事選びで妥協できる条件	……	38
4-4. 仕事のモチベーション	……	39
4-5. 仕事においての一番のやりがい	……	40

05.コロナ禍における収入と副業について

5-1. コロナ禍での収入の減少有無	……	41
5-2. 副業を開始の予定	……	42
5-3. 理由（副業を考えていない人）	……	43

01.フリーターについて

※1

1-1.現在就いている職種

- ・現在就いている職種、高卒大卒フリーターともに「接客」が最多
- ・男性は「工場・製造（25.9%）」勤務が最も多く、女性は「接客（27.0%）」が最多

※1 アルバイト・パートタイマーで生計を立てている、もしくはアルバイト・パートタイムで働く意志のある無職の人をフリーターと定義する

現在就いている職種

高卒フリーター

- 1位 接客（41.2%）
- 2位 販売（20.0%）
- 3位 軽作業、物流（9.2%）

大卒フリーター

- 1位 接客（34.2%）
- 2位 事務（27.7%）
- 3位 医療介護福祉（15.7%）

高卒正社員

- 1位 工場製造（25.9%）
- 2位 事務（21.0%）
- 3位 接客（12.7%）

大卒正社員

- 1位 事務（27.7%）
- 2位 医療介護福祉（15.7%）
- 3位 営業（13.9%）

現在就いている職種（男女別）

男性

- 1位 工場製造（16.8%）
- 2位 接客（16.6%）
- 3位 技術職（11.0%）

女性

- 1位 接客（27.0%）
- 2位 事務（21.9%）
- 3位 医療介護福祉（12.4%）

※3位まで抜粋

1-2.正社員として就きたい職業

・高卒大卒フリーター、高卒大卒正社員ともに、正社員として就きたい職業1位は「事務」となった

正社員として就きたい職業

高卒フリーター

- 1位 事務 (37.4%)
- 2位 接客 (29.9%)
- 3位 就きたいと思う仕事ない (26.9%)

大卒フリーター

- 1位 事務 (53.7%)
- 2位 接客 (25.6%)
- 3位 医療介護福祉 (19.9%)

高卒正社員

- 1位 事務 (38.4%)
- 2位 工場製造 (27.0%)
- 3位 接客 (24.4%)

大卒正社員

- 1位 事務 (53.7%)
- 2位 企画 (30.4%)
- 3位 医療介護福祉 (19.9%)

正社員として就きたい職業(男女別)

男性

- 1位 事務 (26.3%)
- 2位 技術職 (22.6%)
- 3位 工場製造 (21.5%)

女性

- 1位 事務 (51.9%)
- 2位 接客 (28.1%)
- 3位 医療介護福祉 (20.9%)

※3位まで抜粋
※複数回答

1-3.平均手取り月収（フリーター）

・現在の高卒大卒フリーターの現在の手取り月収は「10～15万円未満」が最多

平均手取り月収（フリーター）

高卒フリーター

- 1位 10～15万円未満（24.5%）
- 2位 7～10万円未満（21.2%）
- 3位 答えたくない（18.1%）

大卒フリーター

- 1位 10～15万円未満（24.9%）
- 2位 7～10万円未満（20.0%）
- 3位 5～7万円未満（14.0%）

※3位まで抜粋

1-4.平均手取り月収（正社員）

・現在の高卒大卒正社員の平均手取り月収は、「18万円未満」が最多

平均手取り月収（正社員）

高卒正社員

- 1位 18万円未満（53.8%）
- 2位 19～22万円未満（19.9%）
- 3位 答えたくない（13.2%）

大卒正社員

- 1位 18万円未満（34.5%）
- 2位 19～22万円未満（32.5%）
- 3位 答えたくない（12.7%）

※3位まで抜粋

1-5.理想の手取り月収

- ・高卒フリーターは、「10～20万円未満」の月収を理想としている
- ・大卒フリーターは、「20～30万円未満」の月収を理想としている
- ・高卒大卒正社員の理想としている手取り月収は、「20～30万円」が最多となり、現実的な理想月収を回答

理想の手取り月収（フリーター）

高卒フリーター

- 1位 10～20万円未満（37.0%）
- 2位 20～30万円未満（33.9%）
- 3位 5～10万円未満（13.6%）

大卒フリーター

- 1位 20～30万未満（44.0%）
- 2位 10～20万未満（28.8%）
- 3位 5～10万円未満（11.6%）

理想の手取り月収（正社員）

高卒正社員

- 1位 20～30万円未満（57.2%）
- 2位 30～40万円（16.2%）
- 3位 10～20万円未満（12.7%）

大卒正社員

- 1位 20～30万円未満（55.0%）
- 2位 30～40万円未満（26.8%）
- 3位 50万円以上（9.4%）

※3位まで抜粋

1-6.1 週間の平均勤務日数

- ・高卒大卒フリーターともに平均勤務日数は「週5～6日」となり、正社員の平均勤務日数とそこまで変わらず

1週間の平均勤務日数（フリーター）

高卒フリーター	大卒フリーター
1位 週5～6日 (56.0%)	1位 週5～6日 (49.5%)
2位 週3～4日 (35.2%)	2位 週3～4日 (38.4%)
3位 週1～2日 (5.3%)	3位 週1～2日 (7.0%)

1-7.1 週間の平均労働時間

- ・1週間の平均労働時間は「5～10時間未満」が最多となり、1週間の平均労働日数は正社員と変わらないが、平均労働時間が少ないことが見受けられた

1週間の平均労働時間（フリーター）

高卒フリーター	大卒フリーター
1位 5～10時間未満 (39.7%)	1位 5～10時間未満 (42.3%)
2位 3～5時間未満 (21.1%)	2位 3～5時間未満 (16.7%)
3位 30～40時間未満 (13.2%)	3位 20～30時間未満 (11.9%)

※3位まで抜粋

1-8.フリーターになったきっかけ

- ・高卒フリーターのフリーターになったきっかけの1位には、「社員として働くのが厳しいと思った（15.0%）」があげられた
- ・大卒フリーターは、「会社を退職・離職してフリーターになった（21.4%）」割合が最も高く、正社員の仕事を退職後フリーターになったことが見受けられる
- ・男女別では、男性は「就職活動がうまくいかなかった（21.4%）」、女性は「会社を退職離職したため（16.4%）」が最も高く、前年と同水準となった

フリーターになったきっかけ

高卒フリーター

- 1位
社員として働くのが厳しいと思った（15.0%）
- 2位
その他（13.0%）
- 3位
明確な職業を思い描けなかった（12.1%）

大卒フリーター

- 1位
会社を退職、離職した（21.4%）
- 2位
その他（15.3%）
- 3位
就活がうまくいかなかった（13.0%）

フリーターになったきっかけ（男女別）

男性

- 1位
就職活動がうまくいかなかった（21.4%）
- 2位
明確な職業を思い描けなかった（15.5%）
- 3位
会社を退職/離職したため（13.1%）

女性

- 1位
会社を退職/離職したため（16.4%）
- 2位
その他（15.8%）
- 3位
社員として働くのが厳しいと感じた（14.4%）

※3位まで抜粋

1-9.フリーターになった年齢

- ・高卒フリーターは「18歳（25.1%）」「19歳（20.0%）」と、高校を卒業してからフリーターになった割合が高いことが見受けられる
- ・大卒フリーターも同様に、大学卒業後にフリーターになっている人が最も多い
- ・男性よりも、女性のがフリーターになる年齢が早いことがわかった

フリーターになった年齢

2020

高卒フリーター

1位 18歳 (25.1%)
 2位 19歳 (20.0%)
 3位 20歳 (11.0%)

大卒フリーター

1位 23歳 (23.0%)
 2位 22歳 (21.9%)
 3位 25歳 (15.1%)

2019

高卒フリーター

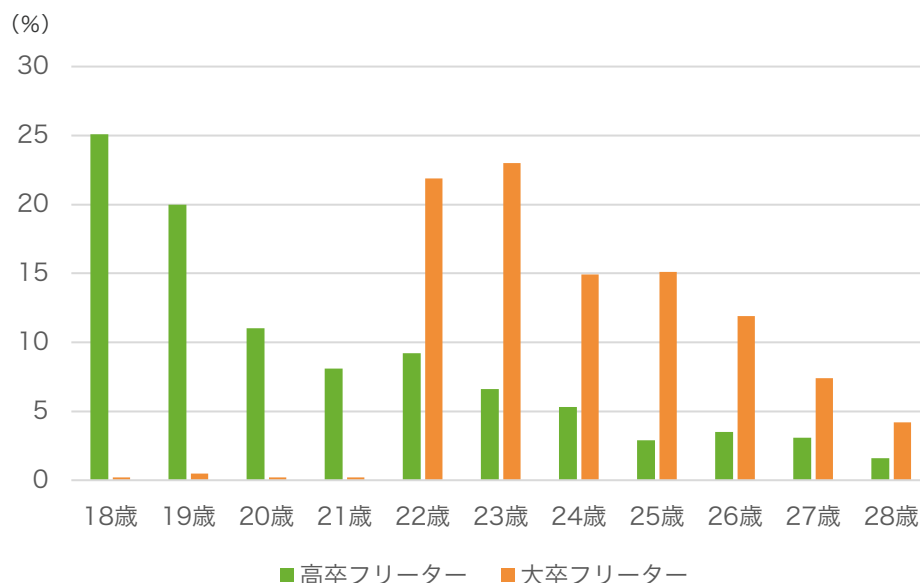
1位 18歳 (29.8%)
 2位 19歳 (17.8%)
 3位 20歳 (11.4%)

大卒フリーター

1位 23歳 (23.5%)
 2位 24歳 (21.0%)
 3位 25歳 (11.5%)

※3位まで抜粋

フリーターになった年齢（2020）



フリーターになった年齢（男女別）

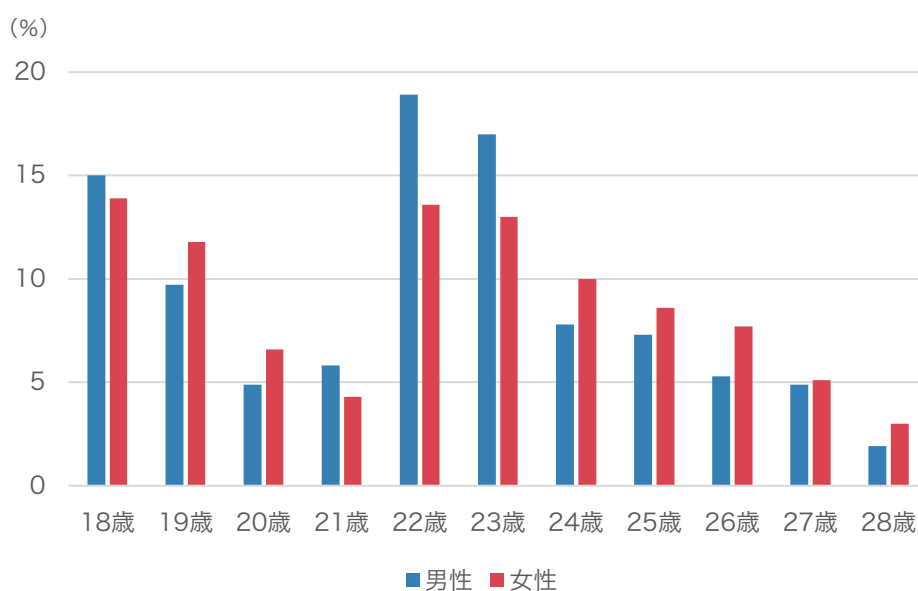
男性

1位 22歳 (18.9%)
 2位 23歳 (17.0%)
 3位 18歳 (15.0%)

女性

1位 18歳 (13.9%)
 2位 22歳 (13.6%)
 3位 23歳 (13.0%)

※3位まで抜粋



1-10.正社員として働いていた期間

- ・高卒フリーターの正社員として働いた期間は、「5年以上」が最多
- ・大卒フリーターの正社員として働いていた期間は、「2～3年未満」が最多

正社員として働いた期間

2020

高卒フリーター

- 1位 5年以上 (17.5%)
- 2位 3～6ヶ月未満 (14.9%)
- 3位 6ヶ月～1年未満、1年～1年半未満 (12.3%)

大卒フリーター

- 1位 2～3年未満 (18.7%)
- 2位 1年～1年半未満 (15.4%)
- 3位 3～4年未満 (13.7%)

2019

高卒フリーター

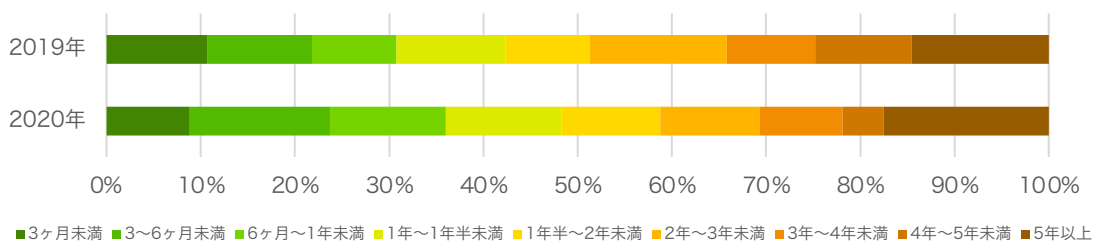
- 1位 5年以上 (14.5%)
- 2位 2～3年未満 (14.5%)
- 3位 1年～1年半未満 (11.5%)

大卒フリーター

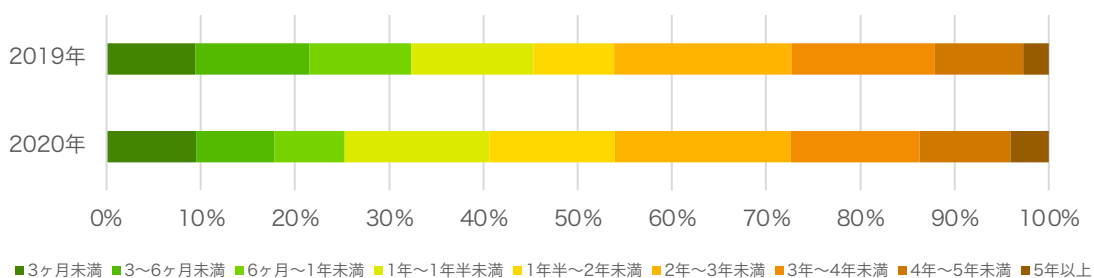
- 1位 2～3年未満 (18.8%)
- 2位 3～4年未満 (15.2%)
- 3位 1年～1年半未満 (13.0%)

※3位まで抜粋

高卒フリーター



大卒フリーター



1-11.正社員として1年以上働いていた理由

- ・正社員として1年以上働いた理由で最も多かったのは、高卒大卒フリーターともに「生活のため」となり、昨年と変わらず

正社員として1年以上働いた理由

2019



2018



※3位まで抜粋

1-12.正社員の仕事を退職した理由

- ・正社員の仕事を退職した理由の1位には、「結婚や出産」が最も多く、昨年と変わらず
- ・男性は「人間関係がうまくいかなかった（18.4%）」が最多
- ・女性は「結婚や出産（22.9%）」が最多

正社員の仕事を退職した理由

2019

高卒フリーター

- 1位 結婚や出産（19.3%）
- 2位 人間関係がうまくいかなかった（17.5%）
- 3位 健康上の理由（12.3%）

大卒フリーター

- 1位 結婚や出産（19.1%）
- 2位 人間関係がうまくいかなかった（13.3%）
- 3位 健康上の理由（12.0%）

男性

- 1位 人間関係がうまくいかなかった（18.4%）
- 2位 思っていた仕事と違った（14.5%）
- 3位 健康上の理由（11.8%）

女性

- 1位 結婚や出産（22.9%）
- 2位 人間関係がうまくいかなかった（14.8%）
- 3位 健康上の理由（12.2%）

2018

高卒フリーター

- 1位 結婚や出産（23.5%）
- 2位 人間関係がうまくいかなかった（17.1%）
- 3位 労働環境や時間が不満（11.1%）

大卒フリーター

- 1位 結婚や出産（30.0%）
- 2位 健康上の理由（15.2%）
- 3位 人間関係がうまくいかなかった（17.1%）

男性

- 1位 人間関係がうまくいかなかった（22.0%）
- 2位 労働環境や時間が不満（16.9%）
- 3位 健康上の理由（11.9%）

女性

- 1位 キャリアアップができなかった（30.7%）
- 2位 人間関係がうまくいかなかったため（13.8%）
- 3位 健康上の理由（12.6%）

※3位まで抜粋

1-13.正社員の仕事退職直後の行動

- ・高卒大卒フリーターともに、「パートやアルバイトなどの非正規の仕事に就いた」が最多となり、前年と比較しても変化はない
- ・正社員退職後に、非正規で働き続ける人が多いことがわかった

正社員の仕事退職直後の行動

2019

高卒フリーター

- 1位
パートやアルバイトなどの非正規の仕事に就いた
(62.7%)
- 2位
就職・転職活動はせず、実家や家事の手伝いをした
(11.4%)
- 3位
正社員となるため、就職・転職活動をはじめた
(10.1%)

大卒フリーター

- 1位
パートやアルバイトなどの非正規の仕事についた
(58.5%)
- 2位
社員となるため、就職・転職活動をはじめた
(20.7%)
- 3位
就職・転職活動はせず、実家や家事の手伝いをした
(11.2%)

2018

高卒フリーター

- 1位
就職・転職活動はせずにパート・アルバイトを始めた
(64.5%)
- 2位
パート・アルバイトしながら就職・転職活動した
(13.2%)
- 3位
就職・転職活動はせずに、実家などの家事・手伝いをした
(9.4%)

大卒フリーター

- 1位
就職・転職活動はせずにパート・アルバイトを始めた
(43.5%)
- 2位
パート・アルバイトしながら就職・転職活動した
(17.9%)
- 3位
就職・転職活動はせずに、実家などの家事・手伝いをした
(15.2%)

※3位まで抜粋

1-14.何年後まで今の状態であると考えているか

- ・高卒フリーター、大卒フリーターともに「特に考えていない（65.2%）」が最も多く、次いで「今から1～2年後まで」の順となった
- ・男女別では、男性は「就職活動がうまくいかないから（21.8%）」が1位となり、就職活動するものの、うまくいわずにフリーターを続けていることがわかった

何年後まで今の状態であると考えているか

高卒フリーター	大卒フリーター
1位 特に考えていない（47.6%）	1位 特に考えていない（32.3%）
2位 1～2年後まで（16.7%）	2位 今から1年未満/1～2年後まで（22.6%）
3位 ずっとフリーターとして働く予定（12.6%） 今から1年未満（12.6%）	3位 ずっとフリーターとして働く予定（10.0%）

※3位まで抜粋

1-15.フリーターを続けている理由

- ・18～20歳のフリーターを続けている理由の1位には、「社員となる方法がわからないから」が最多となり、正社員になるまでの「手段」や「方法」がわからない人が多いことがわかった。21～24歳のフリーターを続けている理由の1位には、「明確な職業を思い描けないから」が最多となった。

フリーターを続けている理由

18～20歳

- 1位 社員となる方法がわからないから (9.6%)
- 2位 就職活動がうまくいかないから (8.1%)
- 3位 芸能関係やフリーランスに就きたいから (7.8%)

21～24歳

- 1位 明確な職業を思い描けないから (39.3%)
- 2位 家庭の経済事情やトラブル (39.0%)
- 3位 社員になる必要性がないから (36.1%)

25～28歳

- 1位 その他 (70.7%)
- 2位 家庭の経済事情やトラブルのため (70.1%)
- 3位 社員として働くのが厳しいと思ったから (68.6%)

フリーターを続けている理由 (男女別)

男性

- 1位 就職活動がうまくいかないから (21.8%)
- 2位 明確な職業を思い描けないから (15.5%)
- 3位 芸能関係やフリーランスに就きたい (10.7%)

女性

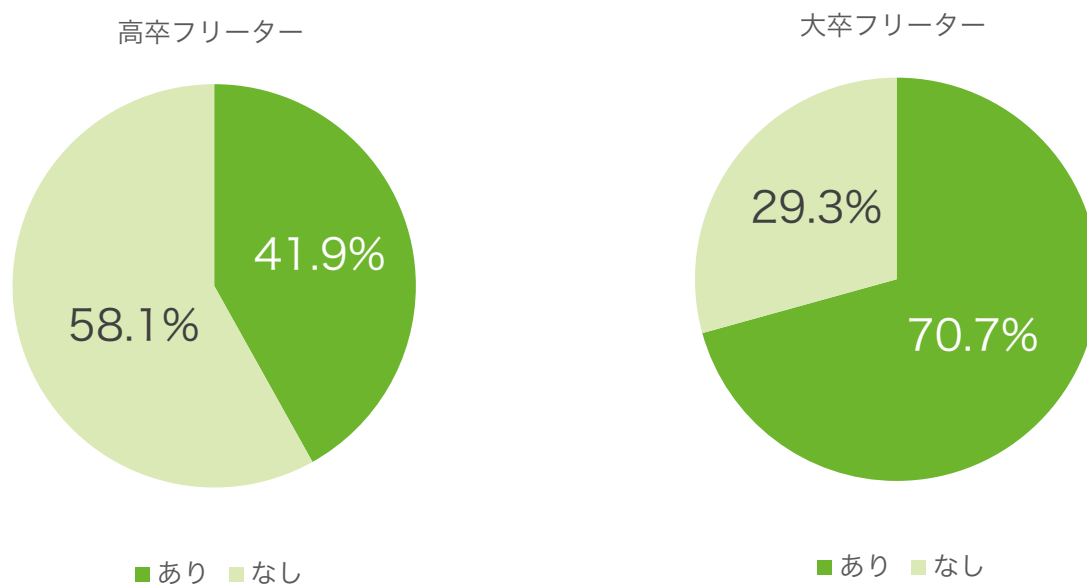
- 1位 社員になる必要性がないから (17.1%)
- 2位 社員として働くのが厳しいと思ったから (14.7%)
- 3位 その他 (13.9%)

※3位まで抜粋
※年齢別はそれぞれの合計値

1-16.正社員になるための就職活動経験有無

- ・高卒フリーターの約6割が、正社員になるための就職活動の経験が「なし」と回答
- ・大卒フリーターの約7割は就職活動の経験「あり」と回答、大学時代に就職活動を一度経験していることが考えられる

正社員になるための就職活動経験有無



1-17.就職活動で最も不安だったこと

- ・高卒フリーターは「就職できるかわからない不安（23.6%）」が1位となった
- ・大卒フリーターは、「面接の受け答えがうまくできないこと（27.3%）」に不安を感じる人が多いことがわかった
- ・男女別にみても、「面接の受け答え」に不安を持っている人は多い

就職活動で最も不安だったこと

高卒フリーター

- 1位
就職できるかわからない不安（23.6%）
- 2位
大変だったことはとくにない（17.3%）
- 3位
現職を休むことでの収入面での不安（16.2%）

大卒フリーター

- 1位
面接の受け答えがうまくできないこと（27.3%）
- 2位
就職できるかわからない不安（20.7%）
- 3位
自己分析が進まない（11.2%）

就職活動で最も不安だったこと（男女別）

男性

- 1位
面接の受け答えがうまくできないこと（24.1%）
- 2位
就職できるかわからない不安（21.3%）
- 3位
自己分析が進まない（15.7%）

女性

- 1位
面接の受け答えがうまくできないこと、就職できるかわからない不安（22.1%）
- 2位
大変だったことはとくにない（16.0%）
- 3位
自己分析が進まない（10.1%）

※3位まで抜粋

1-18.正社員を目指さない理由

- ・高卒フリーターの正社員を目指さない理由の1位には、「社員として働くのが厳しいと思った（18.3%）」があげられた
- ・大卒フリーターは「組織に縛られたくないから（19.8%）」が最多となり、次いで「芸能関係やフリーランスに就きたいから（17.5%）」となった

正社員を目指さない理由

高卒フリーター

- 1位
社員として働くのが厳しいと思ったから（18.3%）
- 2位
組織に縛られたくないから（17.7%）
- 3位
明確な職業を思い描けないから（16.7%）

大卒フリーター

- 1位
組織に縛られたくないから（19.8%）
- 2位
芸能関係やフリーランスに就きたいから（17.5%）
- 3位
その他（16.7%）

正社員を目指さない理由（男女別）

男性

- 1位
明確な職業を描けないから（19.4%）
- 2位
組織に縛られたくないから（18.4%）
- 3位
芸能関係やフリーランスに就きたいから（14.3%）

女性

- 1位
組織に縛られたくないから（18.3%）
- 2位
社員として働くのが厳しいと思ったから（17.1%）
- 3位
明確な職業を思い描けなかったから（14.5%）

※3位まで抜粋

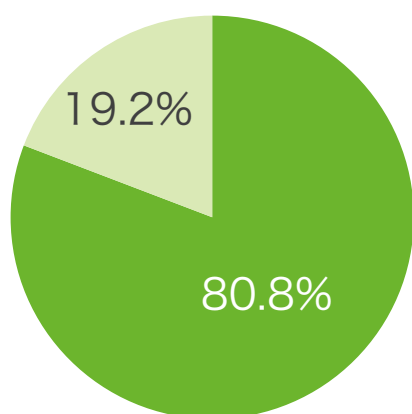
02.就職活動・転職活動について

2-1.現在、就職活動をしているか（フリーター）

・高卒大卒フリーターともに、現在就職活動をしている人は7割を超える

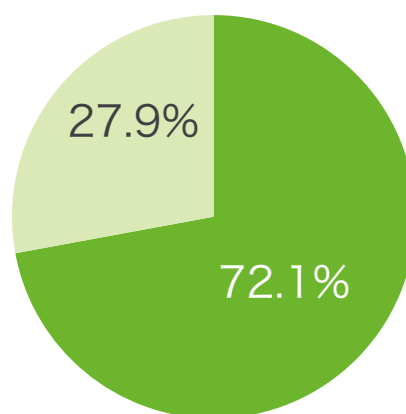
現在就職活動をしているか

高卒フリーター



■ している ■ していない

大卒フリーター

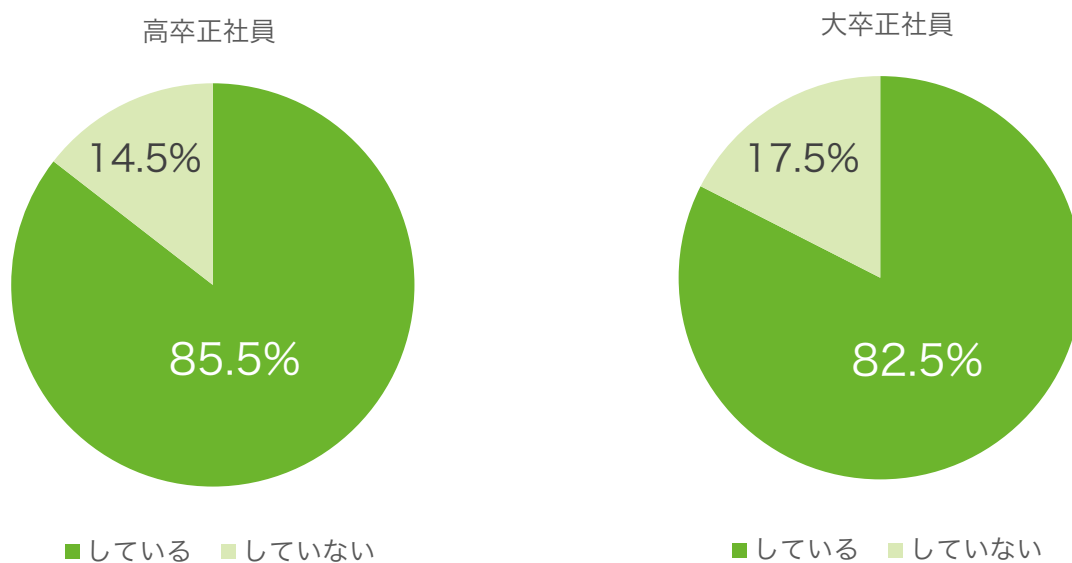


■ している ■ していない

2-2.現在、転職活動をしているか（現在正社員）

・現在正社員として働いている人で現在転職活動中の人は、8割を超える

現在転職活動をしているか



2-3.転職活動を考えはじめたきっかけ(正社員)

- ・高卒大卒正社員ともに、転職活動を考え始めたきっかけの1位は「給与が低いこと」
- ・大卒正社員は、「やりがいや達成感がない(22.7%)」と回答した割合も多い

転職活動を考え始めたきっかけ

高卒正社員

- 1位 給与が低い(34.6%)
- 2位 企業や業界の将来性の不安(11.5%)
- 3位 人間関係(10.3%)

大卒正社員

- 1位 給与が低い(29.9%)
- 2位 やりがいや達成感がない(22.7%)
- 3位 企業や業界の将来性の不安(8.2%)

※3位まで抜粋

2-4.就職先探しで最も利用するもの（フリーター）

- ・就職先探しで利用するツールの1位は、高卒大卒フリーターともに「求人サイト」が最多となり、次いで「ハローワーク」の順に
- ・「人材エージェント」を利用するフリーターも5割を超え、前年と比較すると使用する割合が増加

高卒フリーター

- 1位 求人サイト (84.8%)
- 2位 ハローワークに相談 (55.2%)
- 3位 エージェント (50.5%)

大卒フリーター

- 1位 求人サイト (88.3%)
- 2位 ハローワークに相談 (72.5%)
- 3位 エージェント (55.8%)

※3位まで抜粋
※複数回答

2-5.就職を考えるきっかけ

- ・高卒大卒フリーターの就職を考えるきっかけの1位には「結婚や出産などのライフステージの転機」があげられた
- ・男性の就職を考えるきっかけの1位には、「年齢を気にして就職活動を開始する（53.9%）」があげられた
- ・女性は「結婚や出産などのライフステージの転機（47.9%）」が、約5割で1位に

就職を考えるきっかけ

高卒フリーター

- 1位
結婚や出産などのライフステージの転機（38.1%）
- 2位
年齢を気にして（35.7%）
- 3位
その他（13.7%）

大卒フリーター

- 1位
結婚や出産などのライフステージの転機（44.2%）
- 2位
年齢を気にして（33.0%）
- 3位
その他（14.2%）

就職を考えるきっかけ（男女別）

男性

- 1位
年齢を気にして（53.9%）
- 2位
その他（16.5%）
- 3位
結婚や出産のライフステージの転機（14.1%）

女性

- 1位
結婚や出産などのライフステージの転機（47.9%）
- 2位
年齢を気にして（29.4%）
- 3位
その他（15.2%）

※3位まで抜粋

2-6.就職して実現したいこと

- ・高卒大卒フリーターともに、就職して実現したいことの1位には、「お金をもらうこと」があげられ、前年と変わらず

就職して実現したいこと

2019

高卒フリーター

1位
お金をもらうこと (63.7%)

2位
人間関係がいい職場で働くこと (42.3%)

3位
プライベートを充実できること (37.5%)

大卒フリーター

1位
お金をもらうこと (62.1%)

2位
人間関係がいい職場で働くこと (41.9%)

3位
プライベートを充実できること (37.4%)

2018

高卒フリーター

1位
お金をもらうこと (55.9%)

2位
人間関係がいい職場で働くこと (49.0%)

3位
プライベートを充実できること (37.5%)

大卒フリーター

1位
お金をもらうこと (59.5%)

2位
人間関係がいい職場で働くこと (45.5%)

3位
プライベートを充実できること (35.3%)

※3位まで抜粋
※複数回答

2-7.就職前に身につけたいこと

・高卒大卒フリーターともに、就職前に身につけたいことの1位には「最低限のマナーや礼儀」があげられた

就職前に身につけたいこと

2019

高卒フリーター

- 1位 最低限のマナーや礼儀 (49.3%)
- 2位 コミュニケーション能力 (33.2%)
- 3位 資格の取得 (21.4%)

大卒フリーター

- 1位 最低限のマナーや礼儀 (38.6%)
- 2位 資格の取得 (28.6%)
- 3位 コミュニケーション能力 (27.4%)

2018

高卒フリーター

- 1位 最低限のマナーや礼儀 (24.0%)
- 2位 コミュニケーション能力 (23.6%)
- 3位 資格の取得 (9.4%)

大卒フリーター

- 1位 最低限のマナーや礼儀 (20.0%)
- 2位 コミュニケーション能力 (16.8%)
- 3位 資格の取得 (10.3%)

※3位まで抜粋
※複数回答

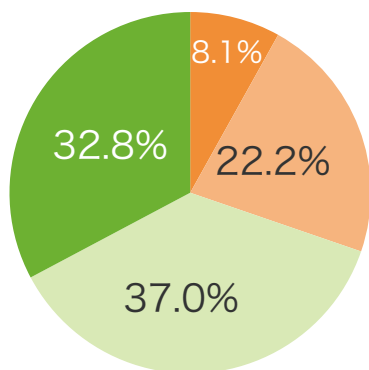
03.キャリアについて

3-1.今後のキャリアイメージ

- ・大卒フリーター、大卒正社員は「ぼんやりとしたキャリアイメージを持っている」が1位となった
- ・女性に比べて、男性のが「明確なイメージを持っている」割合が高いことが見受けられた

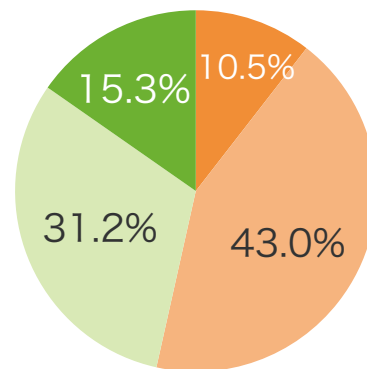
今後のキャリアイメージ

高卒フリーター



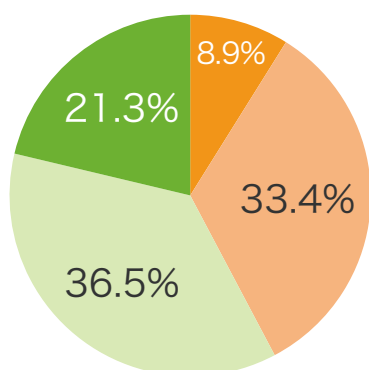
- 明確なイメージを持っている
- ぼんやりとしたイメージを持っている
- あまり考えていない
- まったく考えていない

大卒フリーター



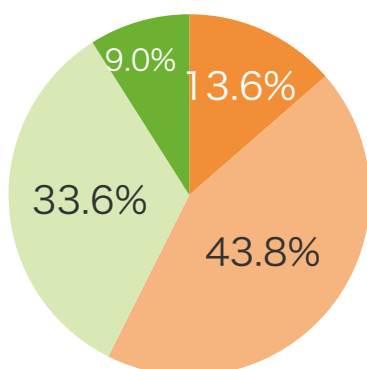
- 明確なイメージを持っている
- ぼんやりとしたイメージを持っている
- あまり考えていない
- まったく考えていない

高卒正社員



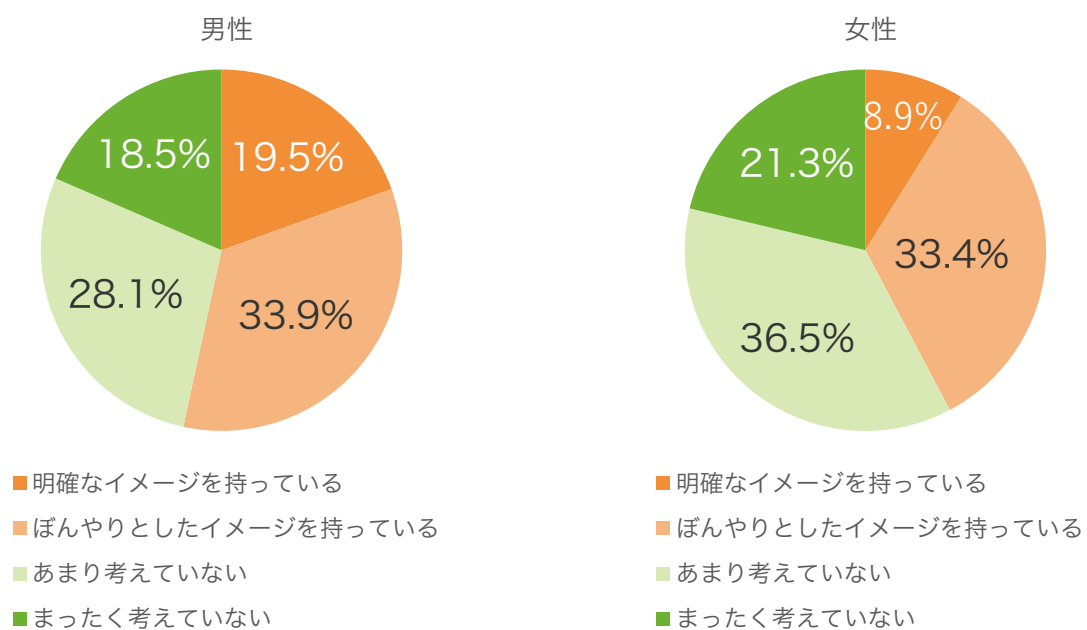
- 明確なイメージを持っている
- ぼんやりとしたイメージを持っている
- あまり考えていない
- まったく考えていない

大卒正社員



- 明確なイメージを持っている
- ぼんやりとしたイメージを持っている
- あまり考えていない
- まったく考えていない

今後のキャリアイメージ（男女別）



3-2.そのキャリアのために努力していること

- ・正社員は、キャリアのために「本業に活かすために業務時間以外にも学習の時間を設けている」が最多となった
- ・フリーターは、キャリアのために「とくに努力していることはない」と回答した割合が最も多く、「本業に活かすために業務時間以外にも学習の時間を設けている」「キャリアチェンジのための学習の時間を設けている」と続く

キャリアのために努力していること

フリーター	正社員
1位 とくに努力していることはない (33.8%)	1位 本業に活かすために業務時間以外にも学習の時間を設けている (34.5%)
2位 本業に活かすために業務時間以外にも学習の時間を設けている (23.3%)	2位 とくに努力していることはない (29.6%)
3位 キャリアチェンジのための学習の時間を設けている (20.8%)	3位 キャリアチェンジのための学習の時間を設けている (19.6%)

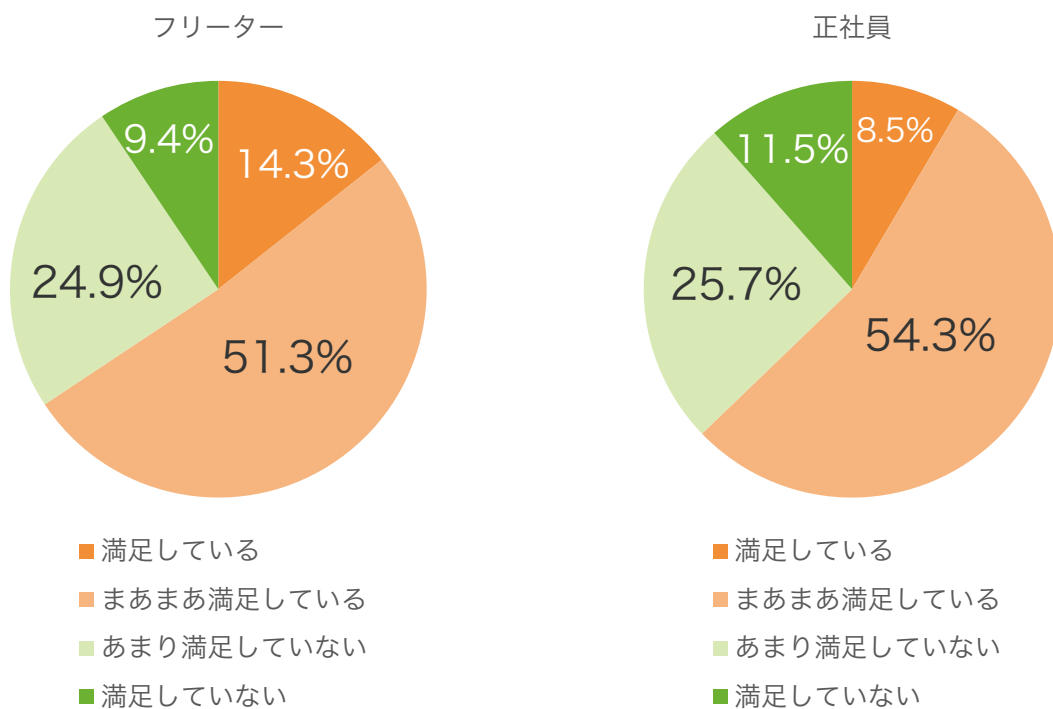
キャリアのために努力していること (男女別)

男性	女性
1位 本業に活かすために業務時間以外にも学習の時間を設けている (45.2%)	1位 本業に活かすために業務時間以外にも学習の時間を設けている (30.0%)
2位 キャリアチェンジのための学習 (26.2%)	2位 キャリアチェンジのための学習 (22.1%)
3位 副業など、本業以外にも活動の場を作っている (20.6%)	3位 副業など、本業以外にも活動の場を作っている (16.0%)

※3位まで抜粋
※複数回答

3-3.今の仕事に満足しているか

・今の仕事には「まあまあ満足している」と回答した人は約5割、前年よりも「満足している」割合が増加



3-4仕事に満足している理由

- ・仕事に満足している理由の1位には、「人間関係のよさ」があげられた
- ・高卒大卒フリーターの満足している理由の上位には、「働き方の自由度」があげられ、自分の好きな時間に働けることに満足しているフリーターが多いことがわかる
- ・正社員の満足している理由の2位は「休日休暇」となり、休みをしっかりと取得できることに満足している割合が多い

仕事に満足している理由

高卒フリーター

- 1位
人間関係のよさ (43.8%)
- 2位
勤務時間 (39.4%)
- 3位
働き方の自由度 (36.1%)

大卒フリーター

- 1位
人間関係のよさ (45.3%)
- 2位
働き方の自由度 (44.6%)
- 3位
勤務時間 (38.5%)

高卒正社員

- 1位
人間関係のよさ (45.8%)
- 2位
休日休暇日数 (45.2%)
- 3位
勤務時間 (33.9%)

大卒正社員

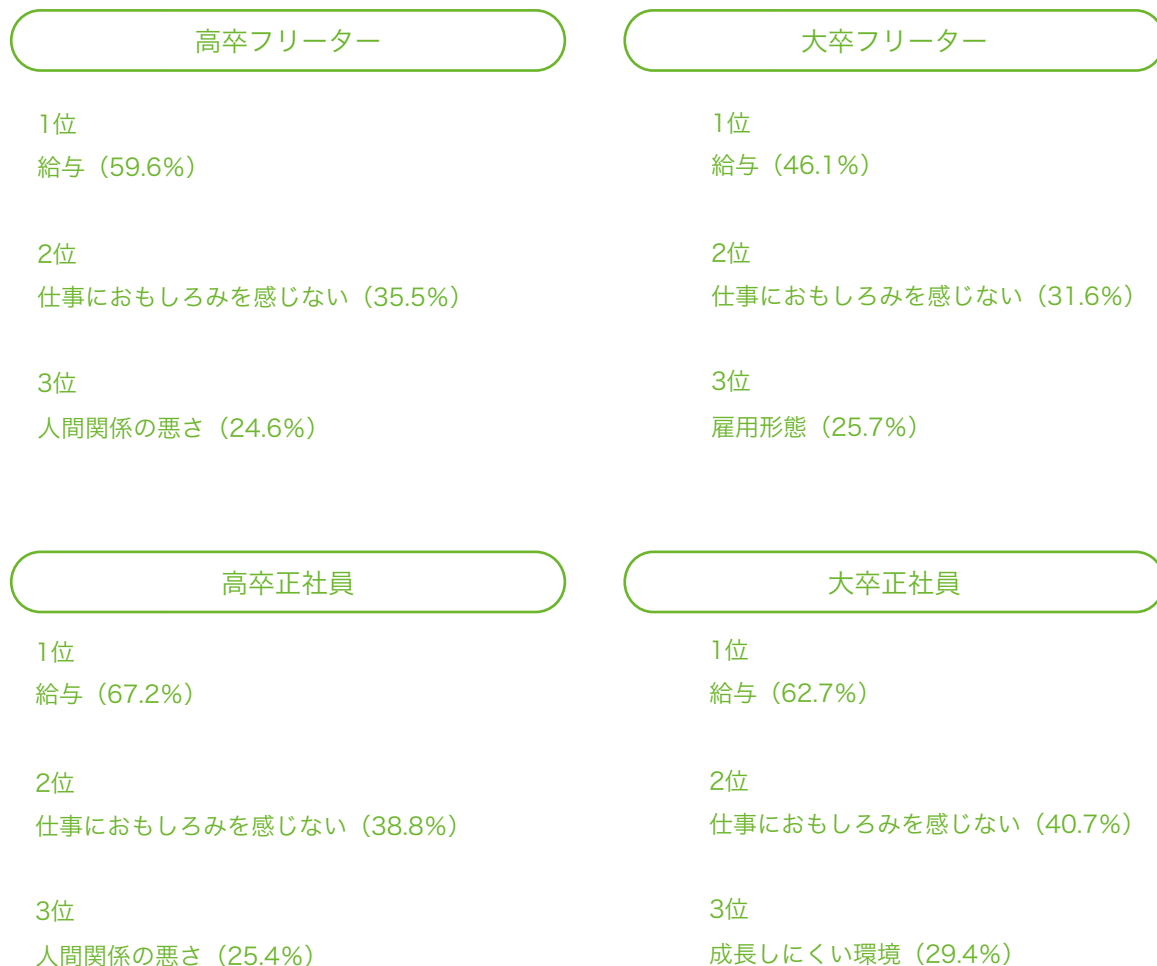
- 1位
人間関係のよさ (44.7%)
- 2位
休日休暇日数 (37.2%)
- 3位
勤務時間 (33.5%)

※3位まで抜粋
※複数回答

3-5.仕事に満足していない理由

- ・満足していない理由の1位には「給与」があげられ、次いで「仕事に面白みを感じない」の順となった
- ・大卒フリーターの満足していない理由の3位には「雇用形態（25.7%）」があげられ、自身の雇用形態に満足していない割合も一定数存在する

仕事に満足していない理由

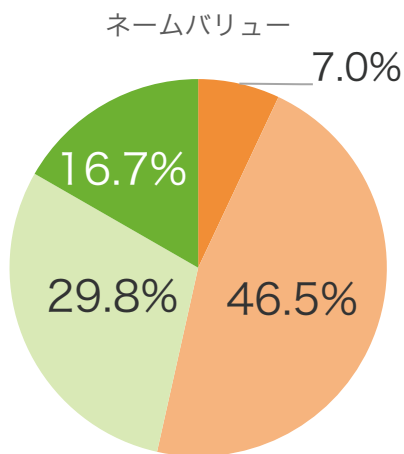


※3位まで抜粋
※複数回答

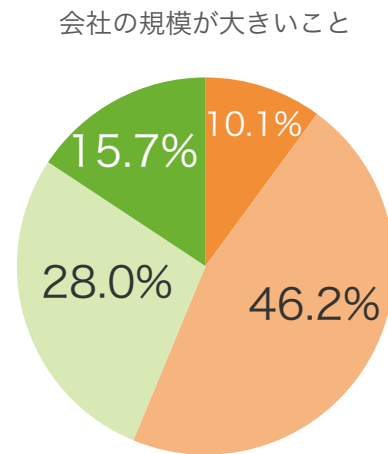
3-6.現在のキャリアの満足度、新卒での就活時どんな判断軸で企業を選んだのか (企業判断軸でのキャリア満足度を調査)

- ・「ネームバリュー」や「会社の規模が大きい」を判断軸に入社した人は、満足度していない割合が高い
- ・「自分のやりたいことができるか」を判断軸に入社した人の満足度は高いことが伺える

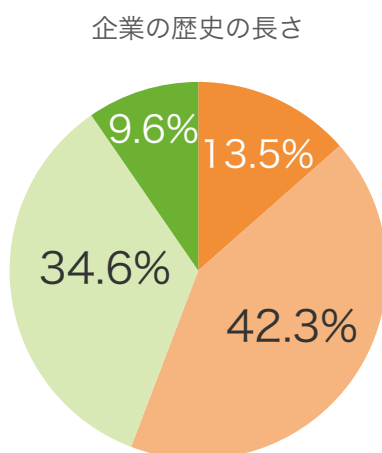
現在のキャリアの満足度、新卒での就活時どんな判断軸で企業を選んだのか



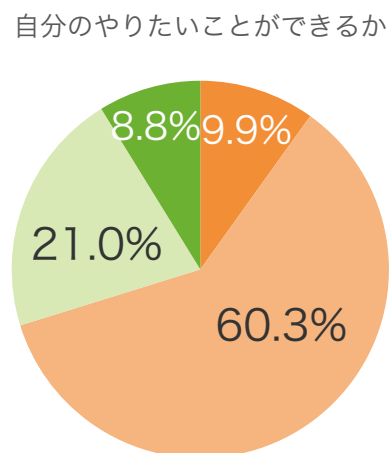
- 満足している
- まあまあ満足している
- あまり満足していない
- 満足していない



- 満足している
- まあまあ満足している
- あまり満足していない
- 満足していない



- 満足している
- まあまあ満足している
- あまり満足していない
- 満足していない



- 満足している
- まあまあ満足している
- あまり満足していない
- 満足していない

3-7.新卒の就職活動時の判断軸

・新卒の就職活動時の判断軸は「勤務地」を軸に選んだ人が多く、前年と変わらず

新卒の就職活動時の判断軸



3-8.もう一度就職活動するならば、どのような判断軸で決めるか

・もう一度就職活動するならば「給与」、次いで「福利厚生」「勤務地」を軸として就職活動し直す人が多く、前年と変わらず

もう一度就職活動するならば、どのような判断軸で決めるか



※3位まで抜粋
※複数回答

3-9.次の職場を選ぶときの条件

・職場を選ぶ条件の1位には「収入・給与」があげられ、次いで「休日」と続く

職場を選ぶ条件

高卒正社員

1位 収入給与 (57.5%)

2位 休日 (36.5%)

3位 人間関係 (26.1%)

大卒正社員

1位 収入給与 (42.5%)

2位 休日 (28.9%)

3位 仕事内容 (27.1%)

※3位まで抜粋
※複数回答

04.仕事について

4-1.仕事に対する価値観

- ・仕事に対する価値観は、フリーター・正社員でそこまで変わらず
- ・「プライベートを大切に働けること」「人間関係の良い職場で働くこと」を大事にしている人が多い

仕事に対する価値観

高卒フリーター

- 1位
人間関係の良い職場で働けること (49.3%)
- 2位
プライベートを大切に働けること (48.0%)
- 3位
より多くのお金をもらうこと (42.1%)

大卒フリーター

- 1位
プライベートを大切に働けること (49.5%)
- 2位
人間関係の良い職場で働けること (49.1%)
- 3位
自分らしい生活ができること (43.0%)

高卒正社員

- 1位
プライベートを大切に働けること (49.5%)
- 2位
人間関係の良い職場で働けること (49.1%)
- 3位
自分らしい生活ができること (43.0%)

大卒正社員

- 1位
プライベートを大切に働けること (49.5%)
- 2位
人間関係の良い職場で働けること (49.1%)
- 3位
自分らしい生活ができること (43.0%)

※3位まで抜粋
※複数回答

4-2.仕事をする上で一番こだわる条件

- ・仕事でこだわる条件高卒フリーターの1位は「事業内容」となり、大卒フリーターの1位には「職場環境・人間関係」があげられた
- ・高卒大卒正社員は「収入・給与」が1位となり、前年と変わらず

仕事をする上で一番こだわる条件

2019

高卒フリーター

- 1位 事業内容 (30.4%)
- 2位 職場環境・人間関係 (21.4%)
- 3位 仕事内容 (11.7%)

大卒フリーター

- 1位 職場環境・人間関係 (24.7%)
- 2位 収入・給与 (19.3%)
- 3位 仕事内容 (13.0%)

高卒正社員

- 1位 収入・給与 (19.3%)
- 2位 職場環境・人間関係 (24.7%)
- 3位 仕事内容 (13.0%)

大卒正社員

- 1位 収入・給与 (19.0%)
- 2位 職場環境・人間関係 (24.7%)
- 3位 仕事内容 (13.4%)

2018

高卒フリーター

- 1位 収入・給与 (27.8%)
- 2位 職場環境・人間関係 (18.9%)
- 3位 仕事内容 (12.9%)

大卒フリーター

- 1位 職場環境・人間関係 (26.5%)
- 2位 収入・給与 (17.5%)
- 3位 仕事内容 (14.8%)

高卒正社員

- 1位 収入・給与 (39.8%)
- 2位 職場環境・人間関係 (17.0%)
- 3位 仕事内容 (8.2%)

大卒正社員

- 1位 収入・給与 (27.3%)
- 2位 職場環境・人間関係 (15.4%)
- 3位 仕事内容 (11.2%)

※3位まで抜粋
※複数回答

4-3.仕事選びで妥協できる条件

・仕事選びで妥協できる条件1位は「企業知名度」。次いで「企業規模」となり、前年と変わらず

仕事選びで妥協できる条件

2019

高卒フリーター

- 1位 企業知名度 (33.9%)
- 2位 企業規模 (31.5%)
- 3位 通勤時間 (17.6%)

大卒フリーター

- 1位 企業知名度 (46.5%)
- 2位 企業規模 (39.1%)
- 3位 通勤時間 (15.1%)

高卒正社員

- 1位 企業知名度 (36.3%)
- 2位 企業規模 (29.8%)
- 3位 通勤時間 (18.1%)

大卒正社員

- 1位 企業知名度 (49.9%)
- 2位 企業規模 (36.3%)
- 3位 業界 (21.9%)

2018

高卒フリーター

- 1位 企業知名度 (32.1%)
- 2位 企業規模 (26.5%)
- 3位 通勤時間 (15.0%)

大卒フリーター

- 1位 企業知名度 (52.3%)
- 2位 企業規模 (45.3%)
- 3位 業界 (16.0%)

高卒正社員

- 1位 企業知名度 (32.0%)
- 2位 企業規模 (25.2%)
- 3位 残業時間 (17.0%)

大卒正社員

- 1位 企業知名度 (42.9%)
- 2位 企業規模 (39.4%)
- 3位 業界 (20.8%)

※3位まで抜粋
※複数回答

4-4.仕事のモチベーション

・仕事のモチベーションは「給与」が半数を占め、前年と変わらず

仕事のモチベーション

2019

高卒フリーター

- 1位 給与 (57.5%)
- 2位 趣味の時間を持つこと (11.8%)
- 3位 自分の成長につながる事 (9.3%)

大卒フリーター

- 1位 給与 (47.9%)
- 2位 趣味の時間を持つこと (16.7%)
- 3位 自分の成長につながる事 (13.3%)

2018

高卒フリーター

- 1位 給与 (57.2%)
- 2位 自分の成長につながる事 (12.6%)
- 3位 趣味の時間を持てること (11.1%)

大卒フリーター

- 1位 給与 (53.5%)
- 2位 自分の成長につながる事 (17.3%)
- 3位 同僚や上司から認められること (8.5%)

※3位まで抜粋

4-5.仕事においての一番のやりがい

- ・仕事における一番のやりがい1位は「給与」が占めた
- ・「人の役に立つこと」よりも、「人から感謝されること」をやりがいに感じる人が多い

仕事において一番やりがいを感ずること

2019

高卒フリーター

- 1位 給料がいいこと (37.2%)
- 2位 人から感謝されること (16.7%)
- 3位 成長を感じることができること (11.5%)

大卒フリーター

- 1位 給料がいいこと (27.7%)
- 2位 人から感謝されること (17.4%)
- 3位 成長を感じることができること (14.4%)

高卒正社員

- 1位 給料がいいこと (33.3%)
- 2位 人の役に立つことができること (16.2%)
- 3位 成長を感じることができること (11.7%)

大卒正社員

- 1位 給料がいいこと (24.2%)
- 2位 人から感謝されること (17.5%)
- 3位 その他 (16.1%)

2018

高卒フリーター

- 1位 給料がいいこと (33.2%)
- 2位 人から感謝されること (12.6%)
- 3位 人の役に立つことができること (11.3%)

大卒フリーター

- 1位 給料がいいこと (27.8%)
- 2位 人から感謝されること (19.3%)
- 3位 人の役に立つことができること (16.8%)

高卒正社員

- 1位 給料がいいこと (38.5%)
- 2位 人の役に立つことができること (13.6%)
- 3位 人から感謝されること (13.1%)

大卒正社員

- 1位 給料がいいこと (29.2%)
- 2位 人から感謝されること (17.3%)
- 3位 人の役に立つことができること (16.4%)

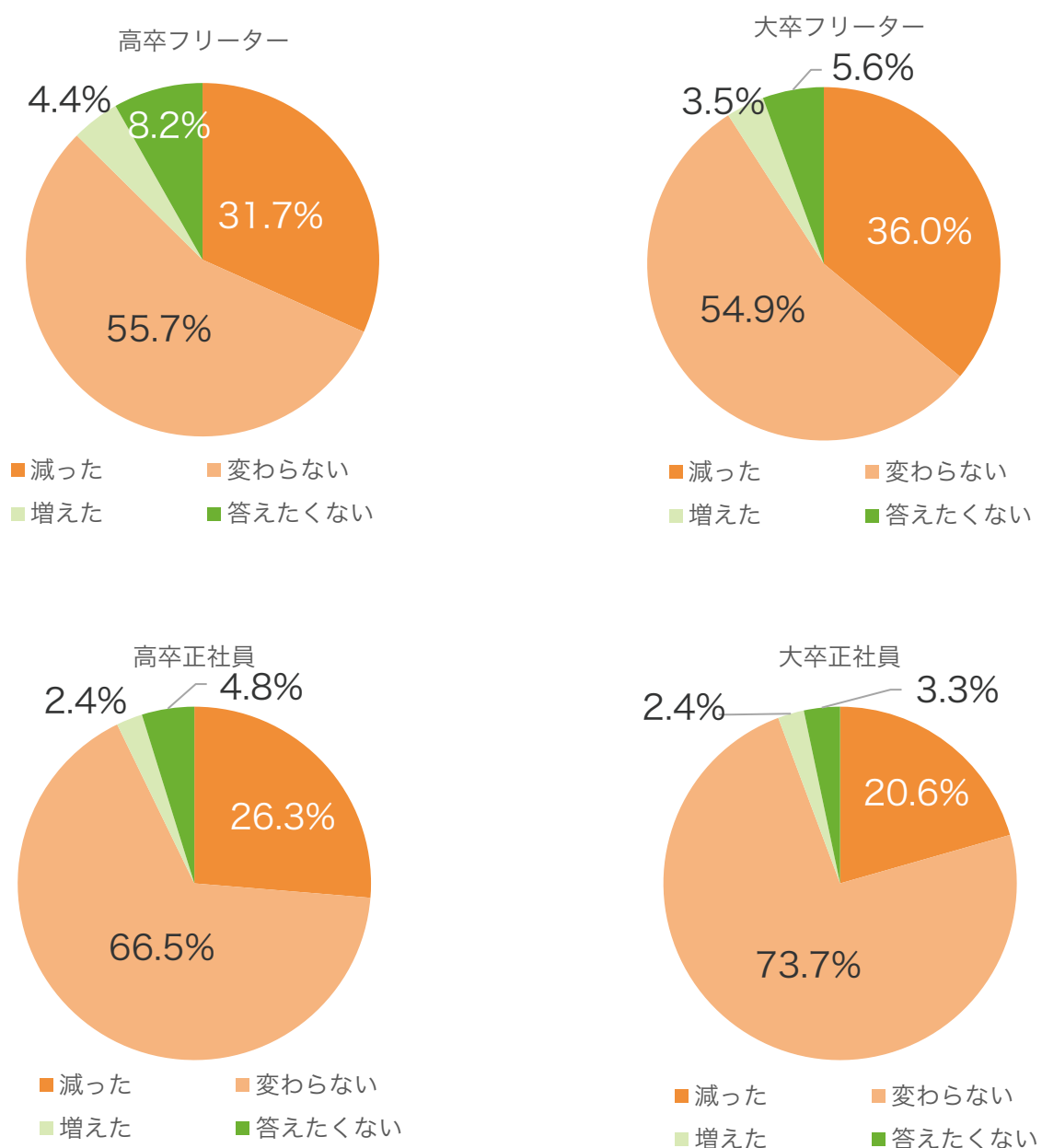
※3位まで抜粋

05.コロナ禍における収入と副業について

5-1.コロナ禍での収入の減少有無

- ・新型コロナウイルス感染拡大の影響で、収入は減少
- ・正社員と比較してみると、フリーターのが収入が減っていることがわかる

コロナ禍での収入の減少有無

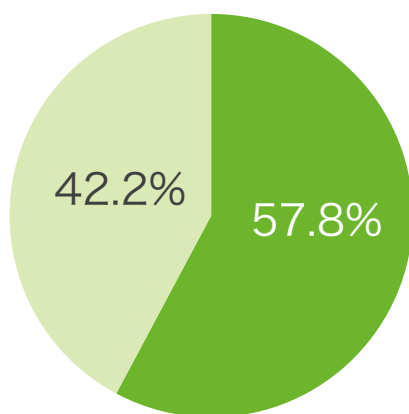


5-2.副業を開始の予定

・副業を考えている割合は半数を超える

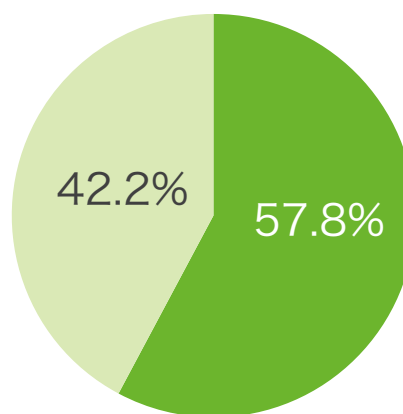
副業を考えている割合

高卒フリーター



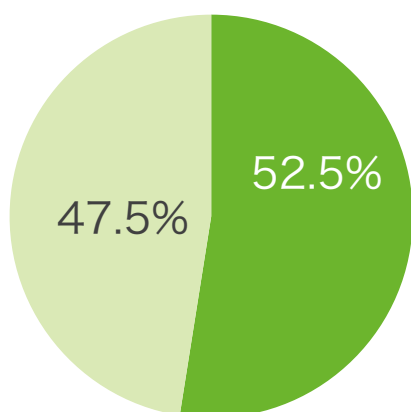
■ 考えている ■ 考えていない

大卒フリーター



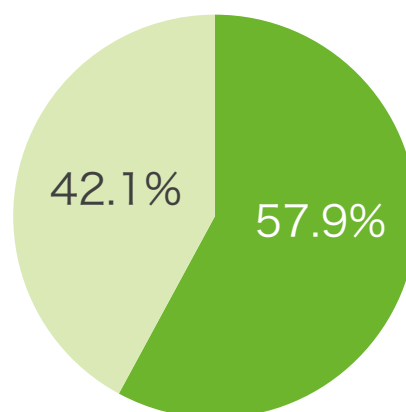
■ 考えている ■ 考えていない

高卒正社員



■ 考えている ■ 考えていない

大卒正社員



■ 考えている ■ 考えていない

5-3.理由（副業を考えていない人）

- ・「会社が副業禁止」と回答した人が5割を超え、次いで「時間がない」の順となった

理由（副業を考えていない人）

高卒正社員

- 1位 会社が副業禁止（52.8%）
- 2位 時間がない(29.9 %)
- 3位 副業で稼げると思わない（11.9%）

大卒正社員

- 1位 会社が副業禁止（52.1%）
- 2位 時間がない（18.8%）
- 3位 副業で稼げると思わない（12.5%）

※3位まで抜粋

若者しごと白書 2020

<調査概要> 若者しごと白書 2020

調査目的：18歳～28歳のフリーター・正社員のキャリアの実態を把握する

調査期間：2020/11/13～2020/11/16

調査方法：インターネット調査

調査協力：株式会社 インテージホールディングス

調査対象：18歳～29歳 男女

2020年11月時点で満18歳～29歳のフリーター、正社員男女

集計対象：2066s

<集計対象内訳>

高卒フリーター：546s

高卒正社員：537s

大卒フリーター：430s

大卒正社員：553s

<集計対象男女内訳>

男性 18歳～19歳 14s

男性 20歳～28歳 587s

女性 18～19歳 29s

女性 20～28歳 1436s

発行年

2021年2月

レバレジーズ株式会社 ハタラクティブ

ハタラクティブ